





















# METABO BOORHAMER-ASSORTIMENT

		Hamerboren in beton/steen (Ø mm)	Beitelen licht zwaar		Max. individuele slagenergie**	Nominaal Opname- vermogen / Accu-spanning	Wisselboor- houder	Constante elektronica	MVT anti-trilling
			■	■					
<b>Accu-boorhamers SDS-plus</b>									
	KHA 18 LTX Art. nr. 600210	24 mm	■	-	2,2 J	18 V			
	KHA 36 LTX Art. nr. 600795	32 mm	■■■	■	3,1 J	36 V	●		●
<b>Boorhamers SDS-plus</b>									
	BHE 2444 Art. nr. 606153	24 mm	-	-	2,3 J	800 W			
	BHE 2644 Art. nr. 606156	26 mm	-	-	2,3 J	800 W			
<b>Combihamers SDS-plus</b>									
	KHE 2444 Art. nr. 606154	24 mm	■	-	2,3 J	800 W			
	KHE 2644 Art. nr. 606157	26 mm	■	-	2,3 J	800 W			
	KHE 2660 Quick Art. nr. 600663	26 mm	■■	-	3,0 J	850 W	●		
	KHE 2860 Quick Art. nr. 600878	28 mm	■■	-	3,2 J	880 W	●		
	KHE 3251 Art. nr. 600659	32 mm	■■■	■	3,1 J	800 W	●		●
<b>Multihammers SDS-plus met 2 standen</b>									
	UHE 2660-2 Quick Art. nr. 600697	26 mm	■	-	2,8 J	800 W	●		
	UHEV 2860-2 Quick Art. nr. 600713	28 mm	■■	■	3,4 J	1.100 W	●	●	
<b>Combihamers SDS-max</b>									
	KHE 5-40 Art. nr. 600687	40 mm	■■■	■■	7,5 J	1.010 W		●	●
	KHE 56 Art. nr. 600340	45 mm	■■	■■	8,5 J	1.300 W		●	●
	KHE 76 Art. nr. 600341	50 mm	■■	■■■	11,9 J	1.500 W		●	●
	KHE 96 Art. nr. 600596	50 mm	■	■■■	20 J	1.700 W		●	●
<b>Beitelhamers SDS-max</b>									
	MHE 5 Art. nr. 600688		■■■	■■	8,6 J	1.300 W		●	●
	MHE 96 Art. nr. 600396		■	■■■	20 J	1.600 W		●	●

\*\*conform EPTA 05/2009

Toepassing: ■ geschikt ■■ goed geschikt ■■■ optimaal

Uitrusting: ● aanwezig